

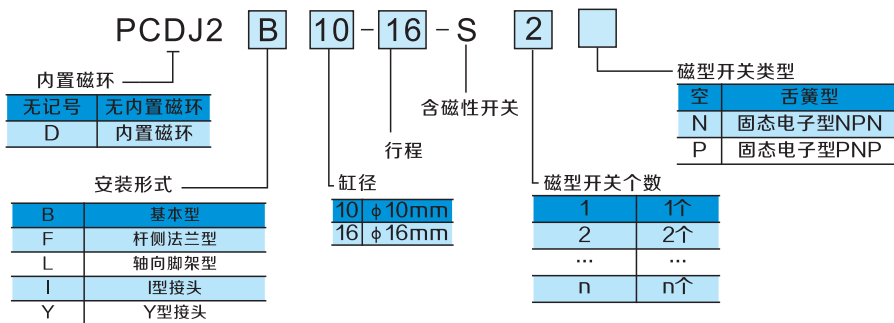
笔型气缸

PEN CYLINDER

PCDJ2系列



表示方法



标准行程重量表

行程形式	15	30	45	60	75	100	125	150	175	200
φ 10	30.5	34.5	38.5	42.5	46.5	53.2	59.9	66.6	-	-
φ 16	63.5	70.5	77.5	84.5	91.5	103.2	114.9	126.6	138.3	150

PCDJ2系列

持续创新 引领未来



行程/磁性开关型号表

缸径 (mm)	标准行程 (mm)	磁性开关型号	固定螺钉型号	环带型号
10	15,30,45,60,75,100,125,150	见前附Ⅲ-13	见前附Ⅲ-13	见前附Ⅲ-13
16	15,30,45,60,75,100,125,150,175,200			

标准规范表

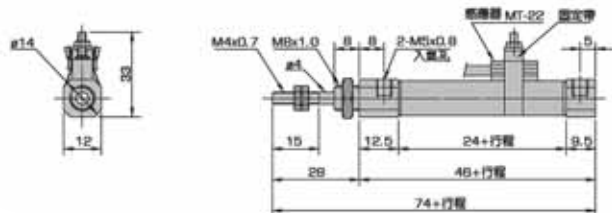
系列	PCJ2	
作动形式	复动感应型	
缸径	φ 10	φ 16
使用流体	空气	
耐压力	10kgf/cm ² {1.05MPa}	
最大使用压力	7.1kgf/cm ² {0.7MPa}	
最小使用压力	0.6kgf/cm ² {0.06MPa}	
使用速度	50-750mm/sec	
使用温度	-10C° ~ +70C°	
缓冲	垫片	
给油	不需要	
行程公差	+1.0 0	

配件重量表

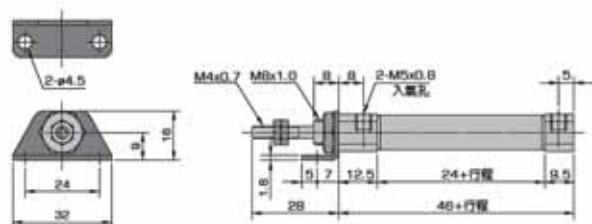
形式	脚架(LB)	安装板(FA)	I型接头	Y型接头
φ 10	8	5.5	15.5	23.5
φ 16	19.5	13.5	24	20



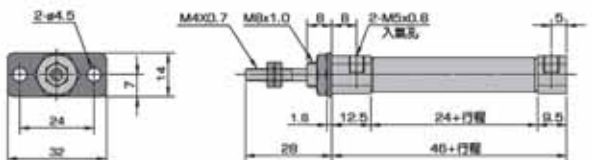
标准型(B):
PCJ2B 10



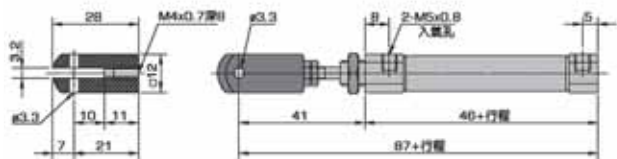
脚架型(L):
PCJ2L 10



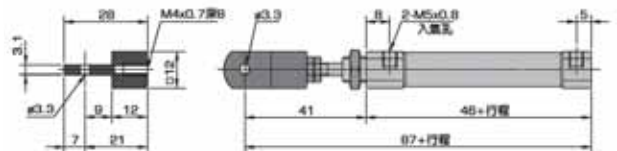
安装板(F):
PCJ2F 10



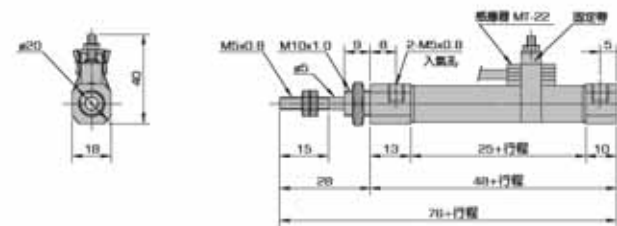
Y型接头(Y):
PCJ2Y 10



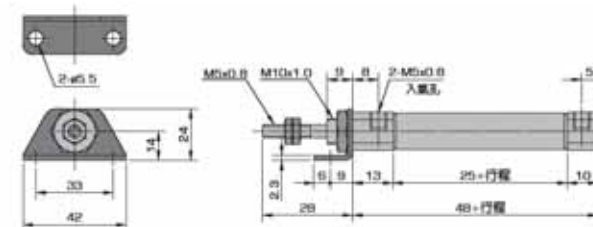
Y型接头(I):
PCJ2 10x□□I



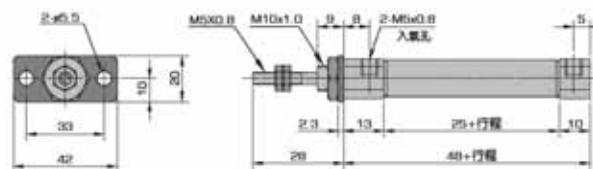
标准型(B):
PCJ2B 16



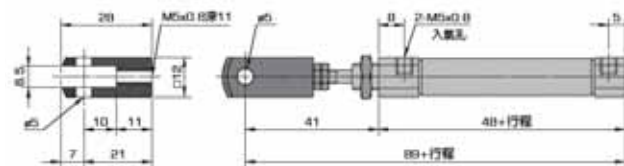
脚架型(L):
PCJ2L 16



安装板(F):
PCJ2F 16



Y型接头(Y):
PCJ2Y 16



I型接头(I):
PCJ2I 16

